

## REVISTA MEXICANA DE ECONOMÍA Y FINANZAS Nueva Época

**REMEF**

(THE MEXICAN JOURNAL OF ECONOMICS AND FINANCE)

ISSN electrónico: 2448-6795

ISSN impreso: 1665-5346

DOI: 10.21919/remef



## Autores

# Manual para el envío de artículos vía OJS

## Objetivo

El presente Manual tiene como objetivo apoyar a los autores que deseen someter para publicación a la Revista Mexicana de Economía y Finanzas Nueva Época REMEF, vía la plataforma Open Journal Systems (**OJS**), sus artículos de investigación y artículos de revisión.

**[www.remef.org.mx](http://www.remef.org.mx)**

# Instrucciones para los autores

Los artículos deberán acatar todos los puntos de las *Directrices y Políticas Editoriales* para poder someter su artículo para publicación en la REMEF.

Favor de leer detalladamente las instrucciones en las siguientes ligas:

[www.remef.org.mx/index.php/remef/pages/view/politica](http://www.remef.org.mx/index.php/remef/pages/view/politica)

[www.remef.org.mx/index.php/remef/pages/view/directrices](http://www.remef.org.mx/index.php/remef/pages/view/directrices)

## i. Registro en OJS

Ingresa al sitio [www.remef.org.mx/index.php/remef/user/register](http://www.remef.org.mx/index.php/remef/user/register) o de clic en: Registrarse OJS desde la página web.

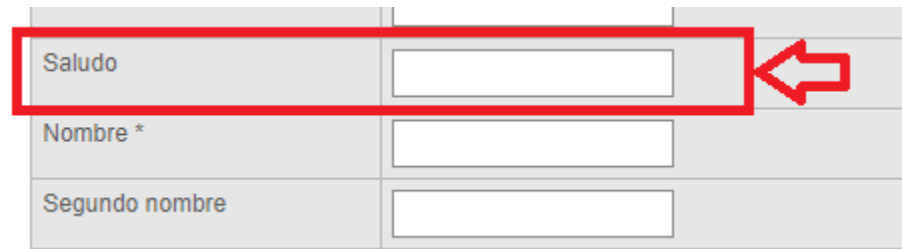
Proporcione sus datos personales, asigne un nombre de usuario y contraseña para ingresar al sitio en futuras ocasiones.

The screenshot shows the website header for 'REVISTA MEXICANA DE ECONOMÍA Y FINANZAS NUEVA ÉPOCA | REMEF'. Below the header is a navigation menu with the following items: Inicio, ¿Qué es IMEF?, Comité Editorial, Instrucciones para los Autores, Código de ética, Contacto, Iniciar sesión, Registrarse OJS, and Buscar. The 'Registrarse OJS' link is highlighted with a red box, and a red arrow points to it from below. The page also features the IMEF logo (fundación de investigación) and a section for 'Revista Mexicana de Economía y Finanzas Nueva Época REMEF (The Mexican Journal of Economics and Finance)' with links for 'Último Número' and 'Números Anteriores'.

Si ya cuenta con un usuario y contraseña no es necesario realizar el registro nuevamente

En la sección Saludo, deberá ingresar su grado académico más reciente, ejemplo: Lic., M. en C., Dr., etc.

Saludo	<input type="text"/>
Nombre *	<input type="text"/>
Segundo nombre	<input type="text"/>



En la sección Registrarse como: seleccionar Autor/a.

Registrarse como	<input checked="" type="checkbox"/> Lector/a: Recibirá una notificación en su correo electrónico cuando se publique un nuevo número de la revista. <input checked="" type="checkbox"/> Autor/a: Puede enviar artículos a la revista. <input type="checkbox"/> Revisor/a: Deseo realizar la evaluación por pares de envíos al sitio. Identificar intereses de revisión (áreas fundamentales y métodos de investigación): <input type="text"/>
------------------	----------------------------------------------------------------------------------------------------------------------------------------------------------------------------------------------------------------------------------------------------------------------------------------------------------------------------------------------------------------------------------------------------------------------------------------------------------

## ii. Iniciar sesión

Una vez que realizó su registro en el OJS de REMEF, ingrese con sus datos de usuario y contraseña desde la sección: Iniciar sesión, Enviar artículo o en la imagen de OJS.

The screenshot shows the website's navigation bar with the following links: Inicio, ¿Qué es IMEF?, Comité Editorial, Instrucciones para los Autores, Código de ética, Contacto, **Iniciar sesión** (highlighted with a red box and an upward-pointing red arrow), Registrarse OJS, and Buscar.

The sidebar menu on the left includes the following items: Último Número, Números Anteriores, REMEF Primera Época, Siguiete número, Información Legal, Comité Ejecutivo, Comité Editorial, Funciones de los Comités, Sitios de Interés, and Presencia en base de datos.

Below the sidebar menu, there are two red-bordered boxes with arrows pointing to them from the right: one containing the text "Enviar artículo" and another containing the "OJS Open Journal Systems" logo.

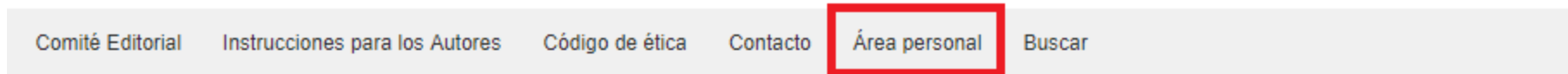
The main content area features the journal's title: **Revista Mexicana de Economía y Finanzas Nueva Época REMEF (The Mexican Journal of Economics and Finance)**. Below this, there is a red box with the text: **REVISTA MEXICANA DE ECONOMÍA Y FINANZAS Nueva Época REMEF (THE MEXICAN JOURNAL OF ECONOMICS AND FINANCE)**. To the right of this box, it states: "Pertenece al Sistema de Clasificación de Revistas Mexicanas de Ciencia y Tecnología del CONACYT." Below this text is the CONACYT logo, which consists of a circular pattern of blue dots and the text "CONACYT Consejo Nacional de Ciencia y Tecnología".

Below the journal title box, the ISSN is listed: "ISSN: 1665-5346 (impreso) 2448-6795 (electrónico)".

At the bottom of the page, there is a red-bordered box containing the text: **Revista Mexicana de Economía y Finanzas REMEF (Nueva Época)**.

### iii. Ingresar nuevo artículo

Una vez que inició sesión, ingrese al Área personal y de clic en el Rol de Autor.



#### **Página principal del usuario/a**

Revista Mexicana de Economía y Finanzas Nueva Época REMEF (The Mexican Journal of Economics and Finance)

<b>Autor/a</b>	←	0 Activo/a	0 Archivar	[Nuevo env]
----------------	---	------------	------------	-------------

#### Mi cuenta

[Editar mi perfil](#)

[Cambiar mi contraseña](#)

[Cerrar sesión](#)

Para iniciar el proceso de 5 pasos de envío, de clic en: Haga clic aquí

[Comité Editorial](#) [Instrucciones para los Autores](#) [Código de ética](#) [Contacto](#) [Área personal](#)

## Envíos activos

[Activo/a](#)  
[Archivar](#)

Id.	DD-MM Enviar	Secc	Autores/as	Título
Sin envíos				

[Empezar un nuevo envío](#)

[Haga clic aquí](#) para ir al primer paso del proceso de envío en cinco pasos.



[Enlaces refback](#)



# Paso 1. Empezar el envío

Seleccione y complete los campos correspondientes:

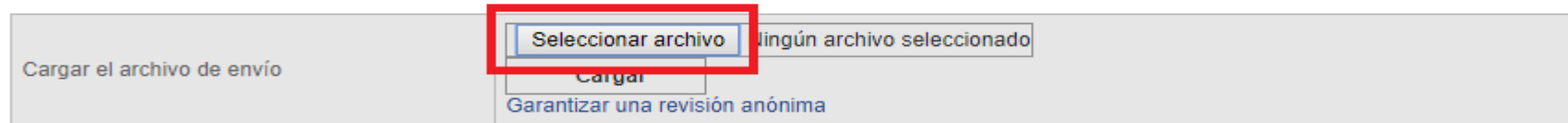
- a. Sección de la revista: Artículo de investigación o Artículo de revisión.
- b. Elegir el idioma de origen del artículo: español o inglés
- c. Lea cuidadosamente la Lista de comprobación del envío (se apega a las directrices y políticas editoriales)
- d. Lea cuidadosamente la Política de Privacidad del IMEF
- e. Comentarios para el editor, en esta sección puede realizar breves comentarios que el editor tenga que considerar para su artículo.

## **Paso 1. Empezar el envío**

1. Inicio
2. Cargar el envío
3. Introducir los metadatos
4. Cargar los archivos complementarios
5. Confirmación

## Paso 2. Cargar el envío

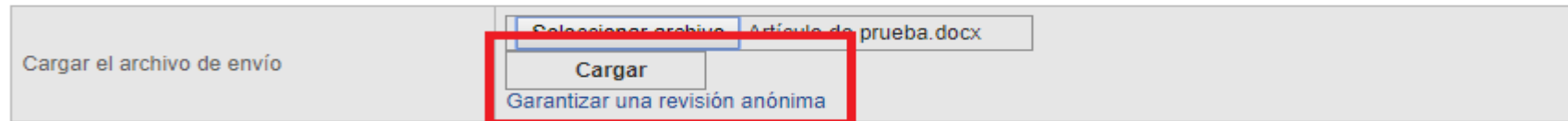
a. Haga clic en Seleccionar archivo para poder localizar el artículo en su disco duro.



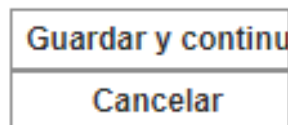
b. Localice el archivo que desea enviar y resáltelo.

c. De clic en Abrir para cargar el documento.

d. Haga clic en Cargar, para enviar el archivo al sitio web de la revista y renombrarlo según las normas de REMEF.



e. Una vez cargado el envío, haga clic en Guardar y continuar, en la parte inferior de la página.



## Paso 3. Introducir los metadatos del envío

Favor de llenar los campos del formulario con los datos del artículo y autores.

- a. Seleccione el idioma del formulario: español o inglés
- b. Autores/as: los datos se actualizan con la información registrada, puede realizar modificaciones, para ingresar a un segundo autor o coautor, antes de los datos de título y resumen dar clic en el botón Añadir autor\a, deberá ingresar los datos.
- c. Título y resumen: ingresar la información del artículo. El resumen debe apegarse con las *Directrices*.
- d. Indexación: Favor de completar los datos para facilitar la búsqueda de su artículo una vez que esté publicado. Disciplinas académicas, Clasificación JEL, Palabras clave e Idioma.
- e. Organismos colaboradores: Ingrese los datos de la persona, organización o servicio que contribuyeron en la realización del artículo.
- f. Una vez cargados los metadatos, dar clic en Guardar y Continuar.

## Paso 4. Cargar los archivos complementarios

En esta sección se cargan documentos complementarios al artículo original. Usted puede subir gráficas, documentos de Excel, tablas, etc.

Además deberá ingresar la **Carta de Autoría, Cesión de Derechos y Declaración de Originalidad** que se encuentra disponible en las Directrices.

Al finalizar la carga o para omitir el punto, favor de dar clic en Guardar y continuar.

## Paso 5. Confirmar el envío

Favor de revisar que los datos de envío sean correctos y que se adjunte el documento correctamente.

Para finalizar en envío de clic en Finalizar envío.

Finalizar envío

Cancelar

El sistema le notificara que su envío ha sido realizado.

### **Envíos activos**

Envío completado. Gracias por su publicación en Revista Mexicana de Economía y Finanzas Nueva Época REMEF (The Mexican Journal of Economics and Finance).

[Envíos activos](#)

Al dar clic en envíos activos, se desplegara una lista con los artículos que han sido sometidos para posible publicación en la Revista Mexicana de Economía y Finanzas Nueva Época REMEF.

El sistema adicional de la confirmación, le envía un correo electrónico informando que su artículo ha sido recibido.

## iv. Cerrar sesión

Para cerrar sesión, deberá dar clic en la pestaña Área Personal y en la parte inferior de la página se encuentra la opción Cerrar sesión.

[Comité Editorial](#)[Instrucciones para los Autores](#)[Código de ética](#)[Contacto](#)[Área personal](#)[Buscar](#)

### **Página principal del usuario/a**

Revista Mexicana de Economía y Finanzas Nueva Época REMEF (The Mexican Journal of Economics and Finance)

Autor/a	1 Activo/a	0 Archivar	[Nuevo env]
---------	------------	------------	-------------

### Mi cuenta

[Editar mi perfil](#)[Cambiar mi contraseña](#)[Cerrar sesión](#)

## Información adicional.

Si tiene problemas al cargar su artículo al OJS o alguna duda del proceso editorial favor de comunicarse vía correo electrónico con Ricardo Mendoza (Coordinador Editorial de la REMEF) a: [remef@imef.org.mx](mailto:remef@imef.org.mx)



**REVISTA  
MEXICANA DE  
ECONOMÍA Y  
FINANZAS**  
Nueva Época

**REMEF**  
(THE MEXICAN JOURNAL OF  
ECONOMICS AND FINANCE)

El Comité Editorial y Ejecutivo de REMEF  
agradecemos su preferencia para publicar sus  
artículos.



Contacto:

**Dr. Francisco Venegas-Martínez**  
Editor Principal

**Dr. Gerardo Dubcovsky**  
Co-Editor

**M. en C. Ricardo J. Mendoza Rivera**  
Coordinador Editorial de la REMEF

[remef@imef.org.mx](mailto:remef@imef.org.mx)  
[www.remef.org.mx](http://www.remef.org.mx)